

APLICATIVO AILOS CARTÕES



Baixe o aplicativo **Ailos Cartões**
e tenha controle dos seus gastos
financeiros na palma da mão:





Vamos juntos cadastrar o seu cartão e aproveitar todos os benefícios?


Agora que você baixou o App, confira o passo a passo abaixo. É bem simples!

1º Cadastro

- Ao abrir o aplicativo, você verá a tela de “boas-vindas” e, nela, a possibilidade de efetuar o cadastro. Se já possuir, basta fazer o login.

- Para efetuar o cadastro é necessário **ter em mãos o cartão**, pois, além dos **dados pessoais**, será preciso **digitar o número e a data de validade**.

Importante: lembre-se sempre de **manter seu número telefone atualizado na sua conta da Cooperativa**, pois a não atualização dos contatos pode impossibilitar a finalização do cadastramento no App.

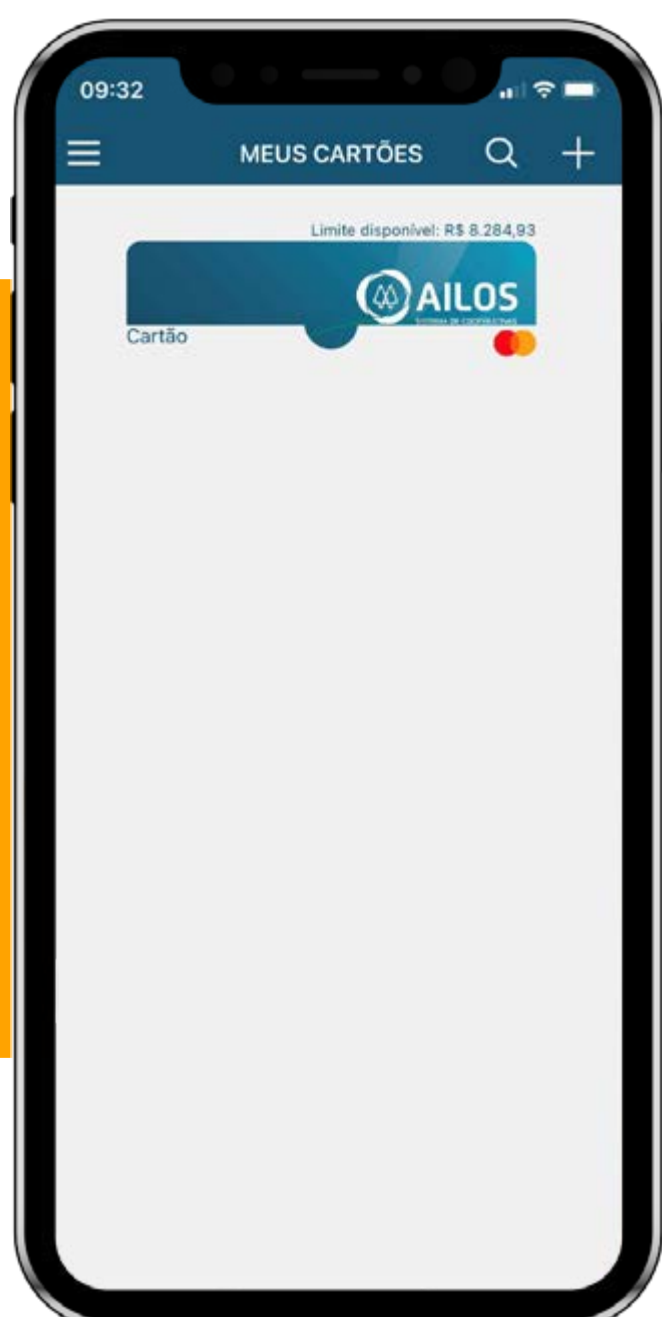


2º Ativação

Após o cadastro, também será **possível adicionar outros Cartões Ailos** de sua titularidade, caso possua.

Com a ativação concluída agora é só navegar e descobrir as facilidades que o App oferece para seu controle financeiro.

Vamos conhecer algumas delas?



3º Informações

Você consegue visualizar as seguintes informações:

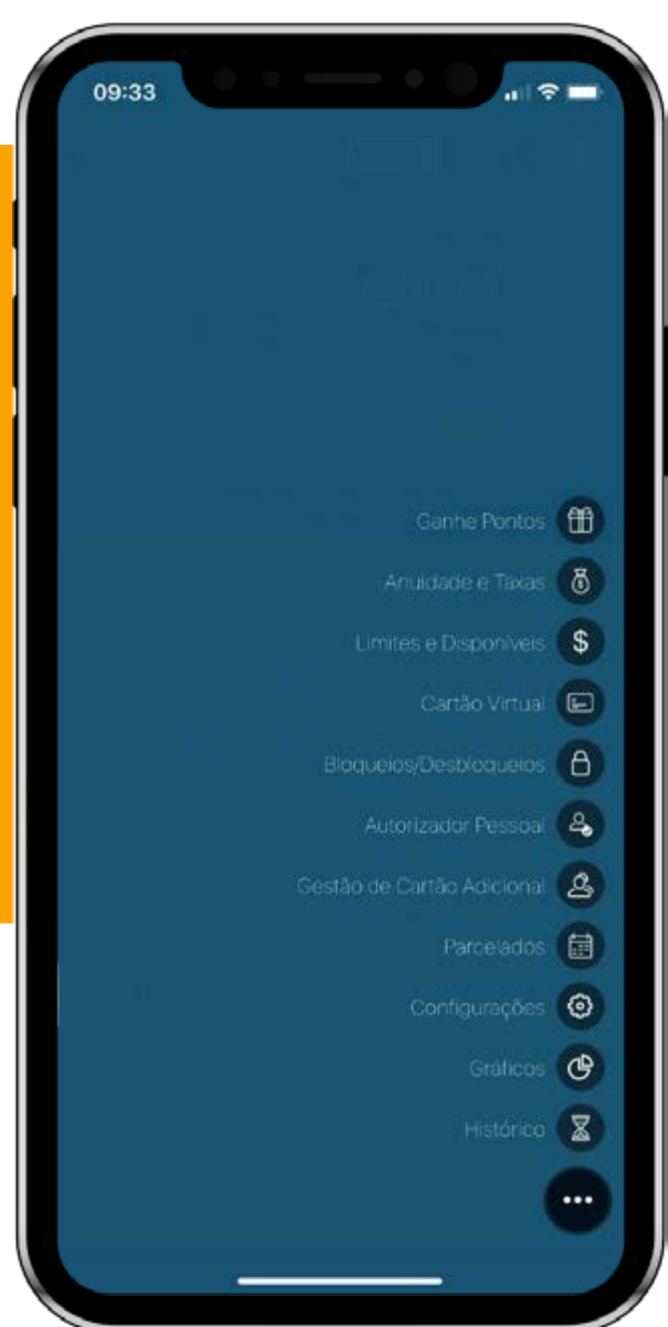
- Opções de bloqueio do cartão;
- Limite total do cartão disponível;
- Limite total do cartão;
- Valor da próxima fatura e data de vencimento;
- Faturas separadas por mês;
- Consultar a sua fatura: É necessário selecionar o mês da fatura que deseja consultar. Depois basta clicar no nome do usuário do cartão para conferir as compras.



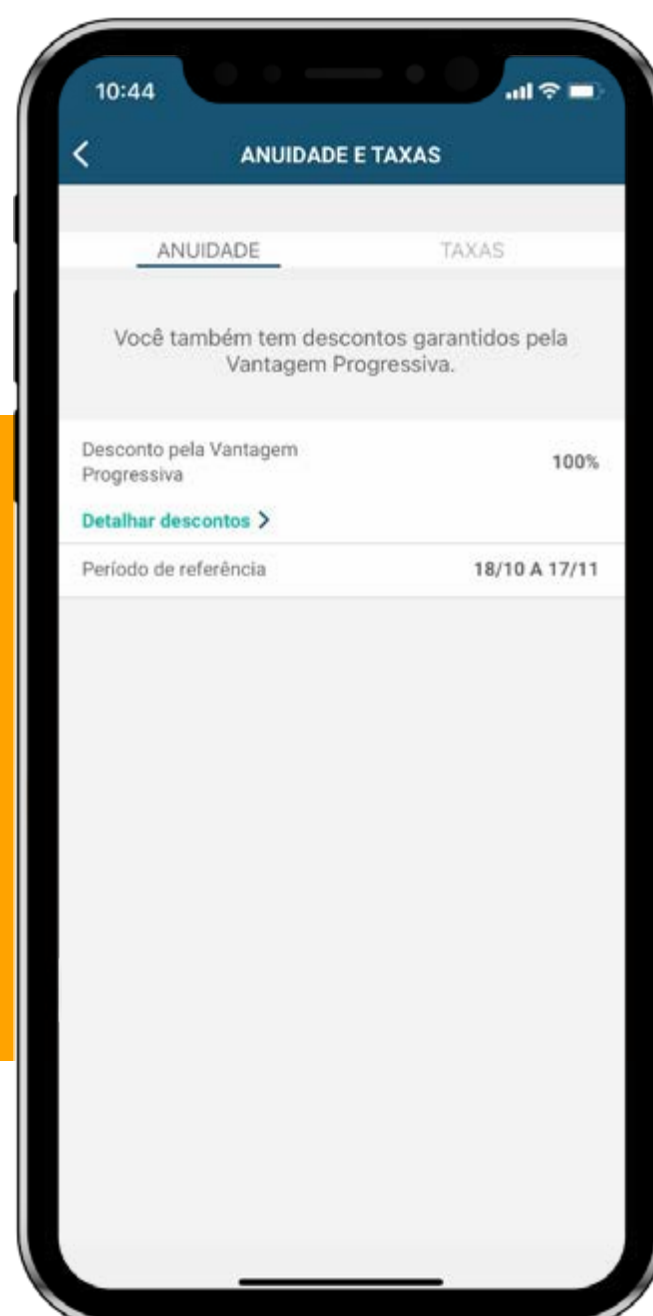
4º Facilidades do Menu

Clicando no menu, você poderá:

- Verificar os limites disponíveis;
- Acessar os gráficos de despesas e muito mais.



Prêmios

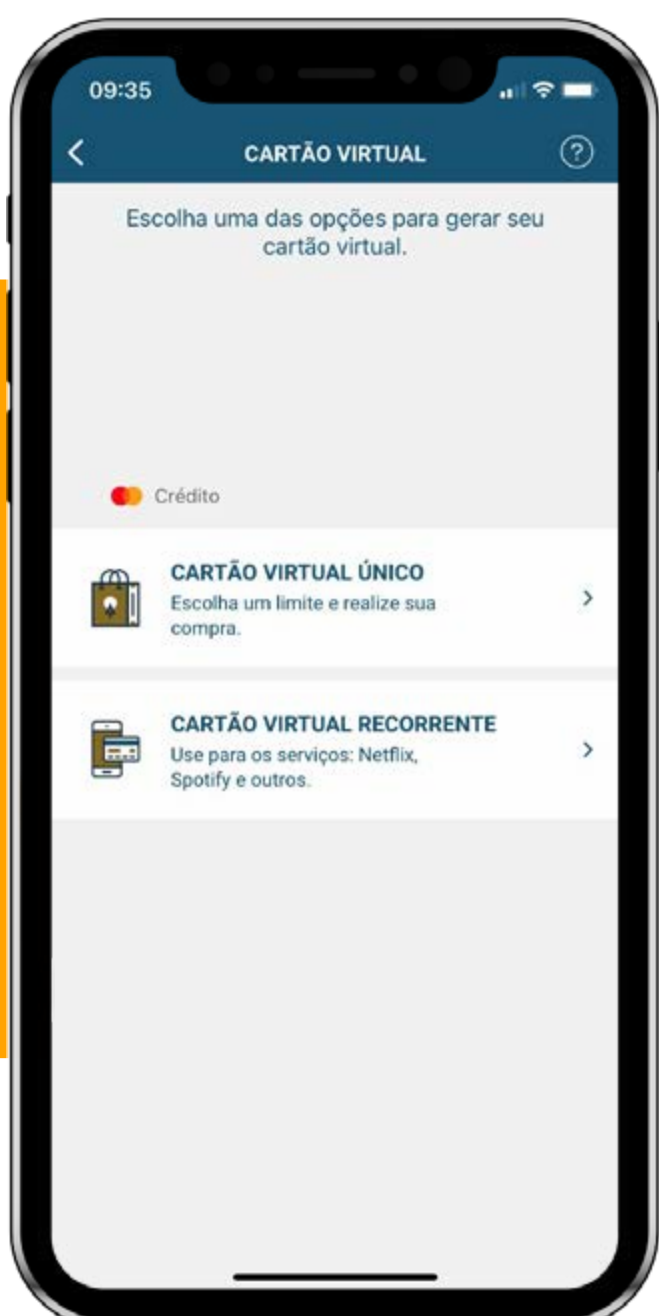


Anuidade e Taxas



5º Limites Disponíveis

Em Limites e Disponíveis é possível **verificar o quanto do limite você ainda tem disponível** em seu cartão e quanto já utilizou.



6º Cartão Virtual

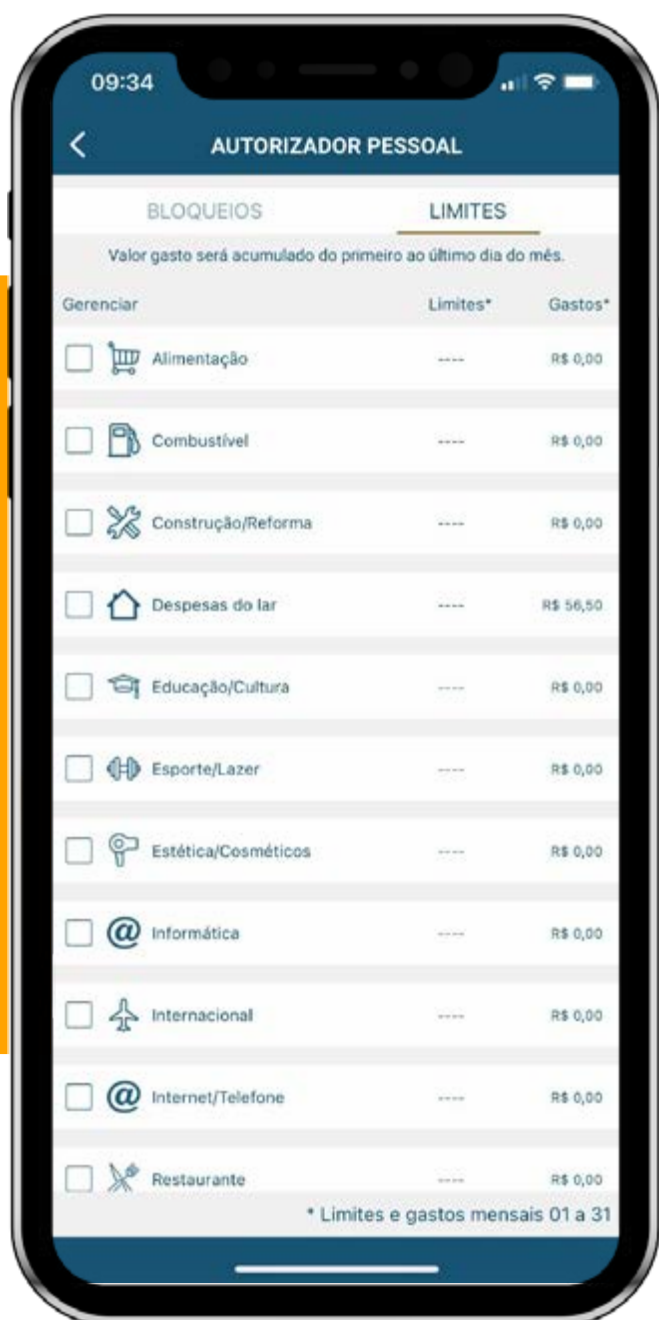
Você tem medo de fazer compras online? Não tem problema, porque o App gera um **cartão virtual com vigência e limite único de compra**. Desse modo, você se sente mais seguro e nós evitamos fraudes nos cartões dos nossos cooperados.



7º Bloqueios e Desbloqueios

O aplicativo foi criado para facilitar a sua vida. Nele é possível bloquear e desbloquear o cartão sem burocracia, nem perda de tempo. Além disso, **o bloqueio pode ser definido de acordo com o tempo ou período e por categoria**.

- **Liberação Aviso de Viagem:** Desbloqueie o seu cartão no menu Aviso de viagem, para utilizar seu cartão em viagens internacionais.

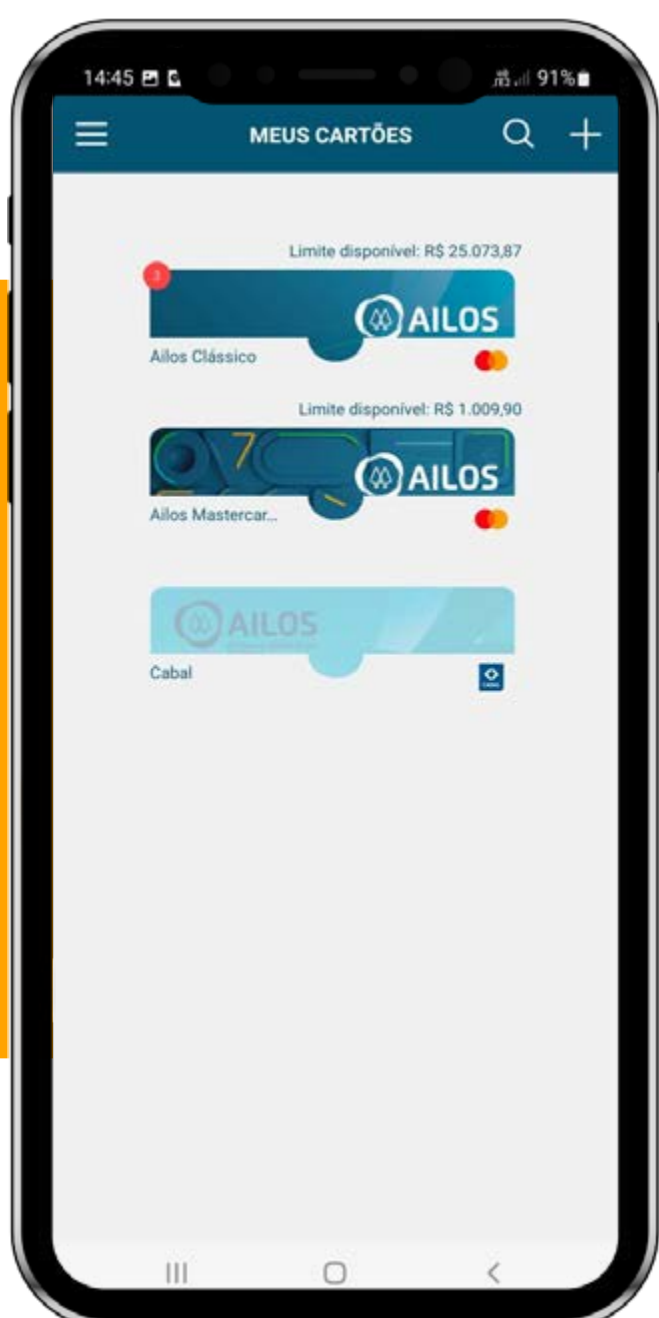


8º Autorizador pessoal

Agora só não controla as finanças quem não quer. **Na aba de Autorizador Pessoal é possível definir um limite do quanto você pretende gastar em cada categoria:**

- Vestuário;
- Combustível;
- Alimentação;
- Entretenimento;
- Entre outros.

Lembrando que este limite pode ser alterado sempre que necessário.



9º Gestão de Cartão Adicional

Na aba de Gestão do Cartão Adicional, **você poderá alterar o limite** e ainda efetuar o **bloqueio do cartão físico**.



10º Parcelados

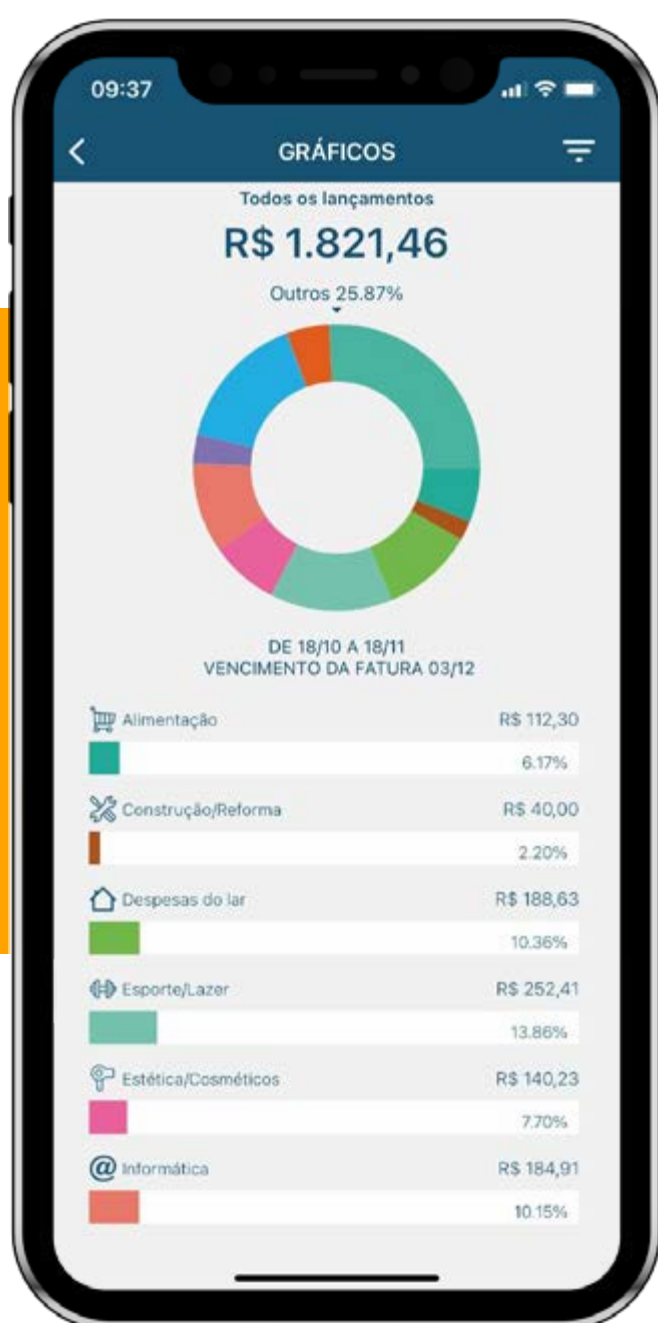
Na aba Parcelados é possível verificar quantas parcelas você já pagou das suas compras realizadas e quantas estão a pagar.

É possível ainda verificar quantas compras parceladas você tem no cartão.

11º Configurações

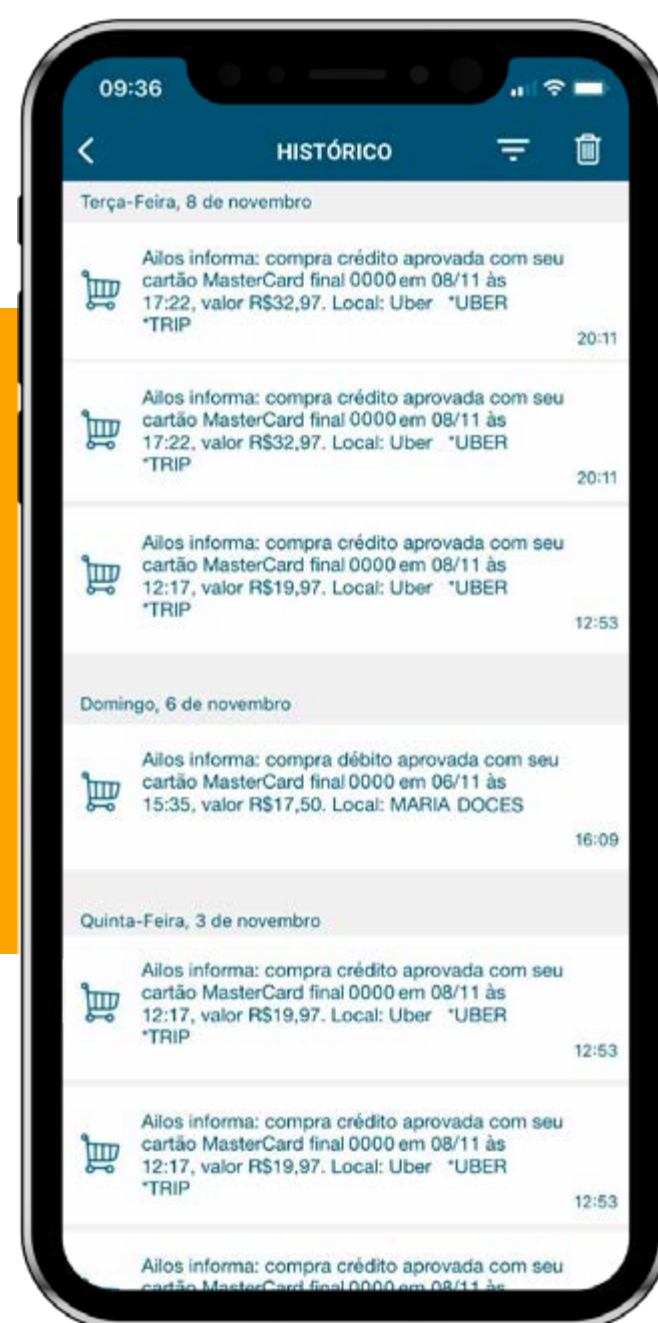


Você também poderá escolher as notificações que o aplicativo irá enviar para o seu celular. Ele poderá receber uma notificação a cada compra realizada, saque e fechamento de fatura. Além de optar por um aviso assim que atingir 80% do seu limite de categoria.



12º Gráfico

Para ter uma noção visual dos gastos, você pode conferir o gráfico das suas despesas e descobrir facilmente onde está investindo mais o seu dinheiro.



13º Histórico

No Histórico é possível encontrar todas as transações e operações realizadas com os cartões Ailos.

VIU COMO É SIMPLES
E PRÁTICO?



Baixe o aplicativo **Ailos Cartões** e tenha controle dos seus gastos financeiros na palma da mão:



Ficou com dúvidas?

Fale conosco 0800 647 2200
ou pelo Whats 47 99180-8959