



ASSEMBLEIAS

2 0 2 4

TUTORIAL DE ACESSO

Confira algumas dicas:



Dê preferência ao navegador **Google Chrome** e não acesse em guia anônima, pois o sistema não funcionará.



Para uma melhor experiência, utilize **fones de ouvido** durante a transmissão.



Caso tenha mais pessoas na sua casa assistindo a Assembleia, cada pessoa precisa acessar a transmissão de um **equipamento diferente** para que possamos validar as presenças e votos.



Caso ocorra uma desconexão no seu evento, **aguarde** por alguns instantes até reestabelecer.



MENU

Clique nos botões para interagir

ACESSO PARA COOPERADOS

SALA DE TRANSMISSÃO DA ASSEMBLEIA

SISTEMA DE VOTAÇÃO | COMPUTADOR

SISTEMA DE VOTAÇÃO | CELULAR



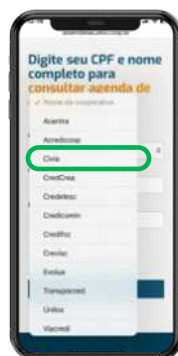
ACESSO PARA COOPERADOS

1. A primeira coisa a fazer é acessar o site assembleias.aiilos.coop.br.

CLIQUE NESTE BOTÃO PARA ACESSAR



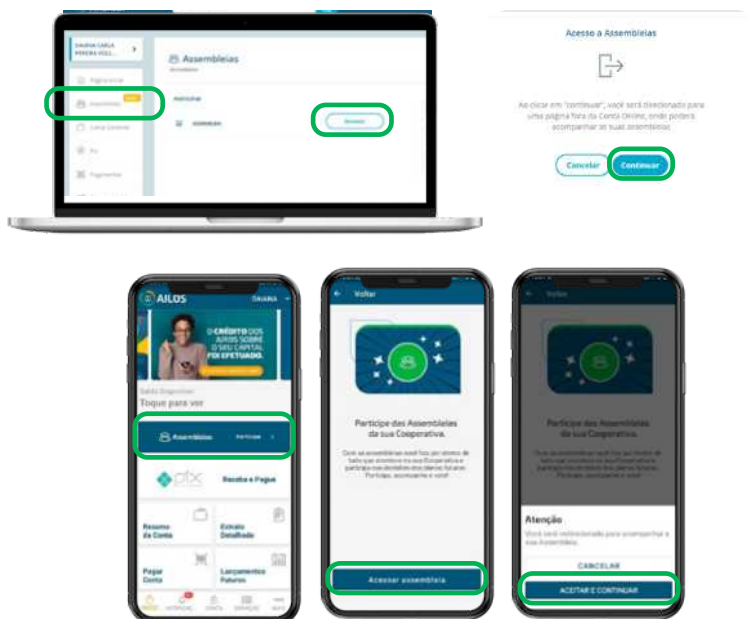
2. Selecione a sua **cooperativa** e preencha as informações solicitadas.



3. Confira as possibilidades de participação e faça a sua inscrição.



4. No dia e horário da sua Assembleia Digital, acesse o App Ailos ou a Conta Online, clique em **Assembleias**, que você será redirecionado para a plataforma de transmissão.



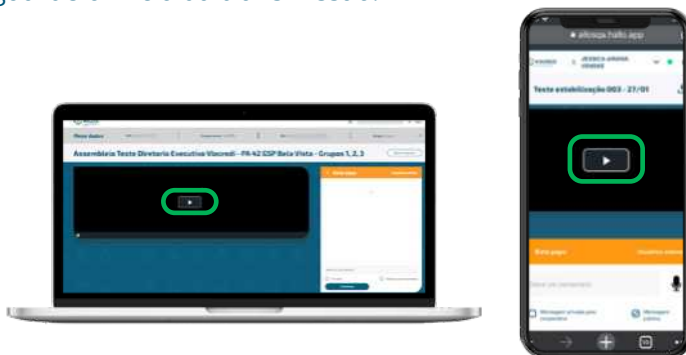
5. Você será direcionado a uma tela igual a essa. Aqui serão exibidas as salas dos eventos do dia. Clique para acessar o evento.



6. Se você tiver alguma empresa atrelada ao seu CPF, o sistema irá solicitar que identifique qual empresa quer representar neste evento. É possível marcar mais de uma opção. Depois, clique em **“Continuar”**.



7. Ao carregar a tela da Assembleia, aperte no botão **“Play”** e aguarde o início da transmissão.



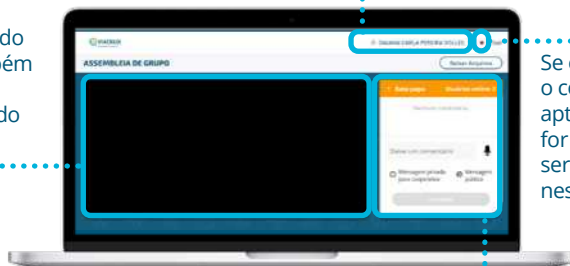
Dica

Certifique-se que o áudio esteja habilitado. Alguns aparelhos iniciam a reprodução do vídeo com o áudio desabilitado.

SALA DE TRANSMISSÃO DA ASSEMBLEIA

Neste espaço aparece a apresentação do evento e também a imagem e áudio ao vivo do ministrante.

Neste espaço são exibidas as informações do cooperado.



Se o sinal for verde o cooperado está apto para votar. Se for vermelho, não será possível votar nesse evento.

Todas as interações serão feitas pelo Chat (Comentários).

Devido ao tempo de duração do evento, dúvidas referentes aos temas abordados podem ser feitas diretamente pelo Chat, que serão respondidas por uma equipe de apoio ou pelo ministrante em momento indicado.

Neste espaço aparece a apresentação do evento e também a imagem ao vivo do ministrante.



Neste espaço são exibidas as informações do cooperado.

Todas as interações serão feitas pelo Chat (Bate papo).

Devido ao tempo de duração do evento, dúvidas referentes aos temas abordados podem ser feitas diretamente pelo Chat, que serão respondidas por uma equipe de apoio ou pelo ministrante em momento indicado.

SISTEMA DE VOTAÇÃO | Computador

- O Ministrante será o responsável por liberar a **votação**. Assim que o fizer, o item a ser votado aparecerá no rodapé da transmissão.

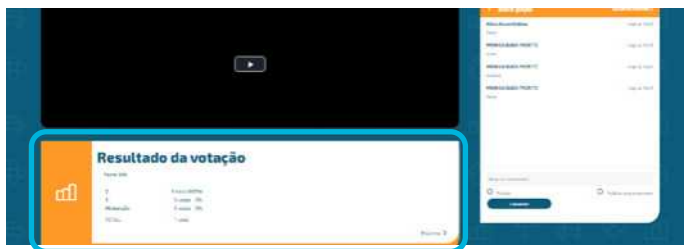
O tempo restante para a votação em questão será exibido neste espaço.



- Para votar, selecione a opção desejada e clique em **“Votar”**.



Após votar no item em questão, o sistema apresentará a mensagem **“Voto Computado”**.



A **exibição dos resultados** da votação do item em questão será exibida no rodapé da tela após o término da votação, logo que o Ministrante autorizar.

Em caso de dúvidas entre em
contato com o **SAC 0800 647 2200**

assembleias.aiilos.coop.br

ASSEMBLEIAS
2 0 2 4

A **DECISÃO**
TAMBÉM
É **SUA.**

